

Tisztító spray

Alkoholmentes összetételével, bőrbarát formulájával és antibakteriális hatásával kiváló megoldás a hallókészülékek külső tisztítására. Javasolt a spray-t egy kendőre fújva használni és azzal áttörölni a hallókészüléket, hogy ne kerüljön közvetlenül a hallókészülékbe a tisztító spray folyadék.



Elektromos szárító készülék

Az elektromos szárító eltávolítja az összegyűlt nedvességet a hallókészülékből, egyéni illesztékből; kiszárítja a fülzsírt és megszünteti a szagokat. Használatával a hallókészülékek jobban működnek, és magas páratartalmú környezetben az elemek élettartama sem rövidül.

Az elérhető választékról érdeklődjön az Önhöz legközelebbi hallásvizsgálónkban.

- PerfectDry Lux
- DryDome



FONTOS TUDNIVALÓK

- **Védje** hallókészülékét a nedvességtől (pl. gőzfürdő, zuhanyozás, eső stb.).
- **Ügyeljen rá**, hogy a tisztítás során ne ejtse le hallókészülékét, mert kárt okozhat az elektronikában.
- **Mindig vegye ki** az elemet a hallókészülékből, mielőtt a szárítótégelyt használja. Amennyiben benne hagyja az elemet a hallókészülékben, az elemek élet tartama jelentősen rövidülhet.
- **Mindig vegye le** hallókészülékét, mielőtt after shave-et, hajlakkot, olajat, parfümöt, szúnyogriasztó spray-t, testápolót stb. használ. Csak ezen anyagok megszáradása után tegye fel hallókészülékét.
- **Minden esetben keresse fel** audiológusát, ha: a dóm irritálja fülét vagy megnehezíti a hallókészülék használatát. Ha a dóm megkeményedik, elszakad, esetleg már nem lehet róla eltávolítani a szennyeződést.

SZÓMAGYARÁZAT

Dóm: Tipikusan a fülmögötti kialakítású, vékonycsővel rendelkező hallókészülékekhez alkalmazott tartozék. A dóm a vékonycső végén helyezkedik el. Hallókészüléktől függően különböző típusai érhetőek el úgy, mint a zárt, nyitott, tulipán, stb.

Hangszóró a fülben (RITE) kialakítás:

A fülmögötti hallókészülékek azon csoportja, ahol a hangszóró nem a készülék házában található, hanem a hallójáratba kerül kivezetésre.

Tisztító damil: A hallókészülékek szellőző furatainak, a vékonycső, a fülhorog, illetve az egyéni illeszték tisztítására szolgáló eszköz.

Amennyiben további kérdése van hallókészüléke tisztításával kapcsolatban kérjük, fáradjon be az Önhöz legközelebbi Victofon Hallásvizsgálóba. Igény esetén kollégáink megtisztítják hallókészülékét, illetve kicserélik Önnek a hallókészüléken található fülzsírvedőt.

Victofon Kft.

1068 Budapest, Szondi u. 98/a

☎ Telefon: 06-1/302-0632,
Fax: 06-1/301-0647
Zöldszámunk: **06-80/204-000**
(ingyenesen hívható)

@ ugyfelszolgalat@victofon.hu

🌐 www.victofon.hu

📘 facebook.com/victofon

Tisztítási tájékoztató
Hangszóró a fülben
(RITE) típusú
hallókészülékhez



MIÉRT FONTOS

a hallókészülék mindennapos, szakszerű tisztítása?

Az egészséges fül is termel fülzsírt, amely képes beszennyezni a hallókészüléket.

Nemzetközi felmérések szerint átlagosan

háromból két esetben a helytelen vagy nem rendszeres tisztítás miatt kerülnek a hallókészülékek szervizbe.

A rendszeres karbantartás, a hallókészülékek napi szintű tisztítása jelentős mértékben csökkenti a meghibásodások esélyét.

Kérjük, olvassa el figyelmesen a következő utasításokat, hogy megelőzhesse hallókészüléke meghibásodását.

TISZTÍTÁS MÓDJA

Érdemes tudnia:

A tisztítást minden esetben reggel ajánlott elvégezni!

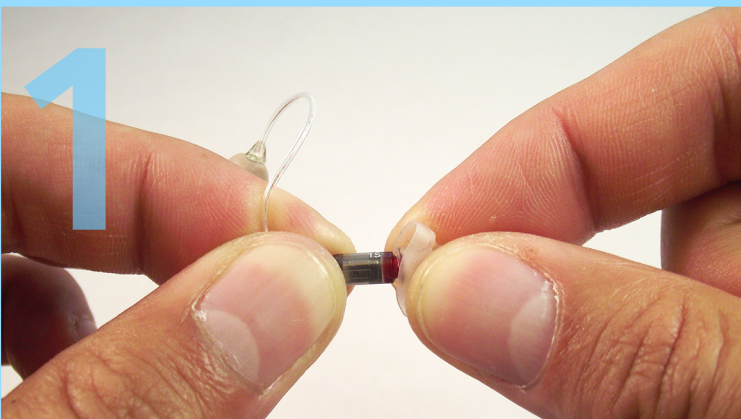
TISZTÍTÁS MENETE

Dóm tisztítása és cseréje


A dómot érdemes rendszeresen tisztítani és időnként cserélni. A csere gyakorisága attól függ, hogy a dóm milyen hamar veszti el rugalmasságát, illetve, hogy mennyire szennyeződött.

Amennyiben úgy érzi, hogy az Ön készülékén lévő dóm cserét igényel, keresse fel audiológusát.


LÉPÉSEI:



Húzza le az elszennyeződött dómot a hangszóró végéről úgy, hogy közben ne húzza túl erősen a hangszóró csövet.



Puha nedves törülközővel törölje át óvatosan a dómot. Ha szükséges, használjon tisztító spray-t a makacs szennyeződések eltávolításához.



Tiszta kézzel nyomja rá az új dómot a hangszóróra, amíg az engedi (a dómnak el kell takarnia a teljes hangszórót).

A hallókészülék ápolásához érdemes igénybe vennie tisztító és szárító eszközöket is, hiszen a meghibásodások jelentős része a fülzsír, pára vagy izzadás miatt alakul ki.

TISZTÍTÓ- ÉS SZÁRÍTÓ ESZKÖZÖK

- Illeszték tisztító pezsgőtabletta
- Illeszték tisztító pumpa
- Illeszték tisztító fonal, egyéni illesztékhez
- Szárító patron
- Szárító tégely
- Tisztító spray
- Fertőtlenítő kendő
- Elektromos szárító